



POLYPLAST

COMPOSITE

février 2002

POLYESTER

2 cv "ORIGINE"

- _Capot standard (sans charnière acier origine voir option * "montage charnière"),
- _Toît rigide avec hayon (3 moulures), et kit de montage.
 - _se pose sans collage et est vite déposé pour repasser en capote standard !!
 - _le toit est lisse et permet le placement d'une vitre de toiture "toît ouvrant"
- _Cornière de toît (pour le montage mixte capote à coller et hayon rigide)
- _Volet d'aération dessous pare-brise avec joint collé.
- _Aile avant (avec contre-aile collée) avec ou sans trou clignoteur g/dr
- _Aile arrière g/dr
- _Sabot d'aile arrière à coller g/dr
- _Plancher avec renforts double face et moulurage g/dr
- _Coque de défoncement pour plancher gros pot de suspension à coller
- _Option montage charnière acier sur tout type de capot polyester (échange standard).
- _Face arrière planche de feux (à coller)

2 cv "SPORT"


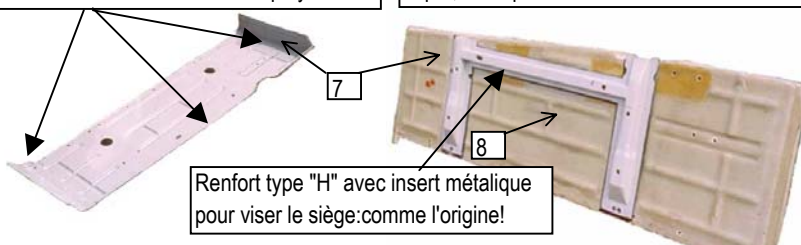
- _Capot prise d'air centrale (sans charnière acier voir option * "montage charnière").
- _Prise d'air centrale (à coller)
- _Prise d'air N.A.C.A g/dr (à coller)
- _Moon-disque (avec kit de montage) 15" 4 pcs -(1 pc pour ex:couvercle roue de sc)
- _Calandre 8 trous
- _Calandre à découper
- _Spoiler grande découpe (avec kit de fixation)
- _Spoiler petite découpe (avec kit de fixation)
- _Casquette de pare-brise
- _Aile arrière large g/dr
- _Montage prise d'air centrale sur votre capot acier (riveté)

2 cv "AVENTURE"

- _Capot roue de secours (sc) voir option * "montage charnière" et " couvercle de sc"
- _Bassin roue de secours (à coller) / kit 3 tiges+écrou inox pour fixer roue secours
- _Support tube acier sur le châssis (repren les efforts et soulage la charnière usage raid)
- _Aile avant découpée et bordée avec contre aile collée g/dr
- _Aile arrière découpée et bordée g/dr
- _Montage bassin roue de secours sur votre capot acier (riveté)

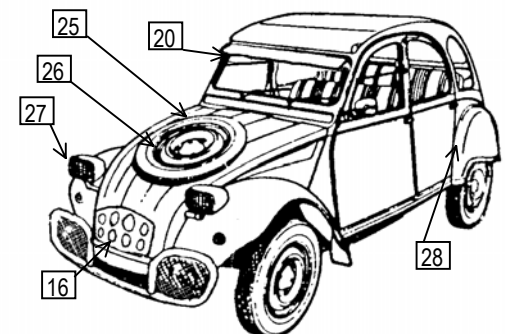
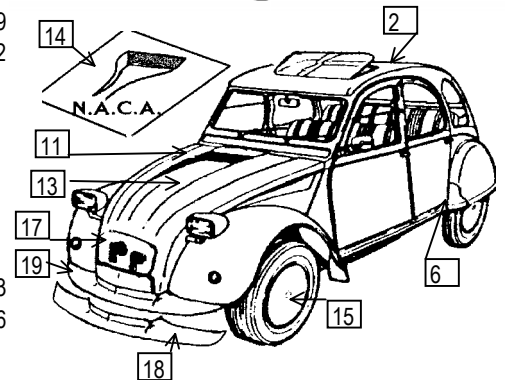

3 larges rebords pour le collage et rivetage et permet le nivellement avec mactic polyester.

Pour l'échange standard de votre charnière de capot; découpez la charnière avec 10 cm de capot



Réf:

pc 1	P1101
kit 2	P1201
pc 9	P1204
pc 3	P1305
pc 4	P1010/P1009
pc 5	P1017/P1016
pc 6	P1320/P1319
pc 7	P1403/P1402
pc 8	P1404
pc 10	P1411
pc 11	P1102
pc 13	P1302
pc 14	P1304/P1303
kit 15	P1315/P1316
pc 16	P1312
pc 17	P1311
pc 18	P1307
pc 19	P1308
pc 20	P1323
pc 21	P1023/P1022
	P1900
pc 25	P1104
pc 26	P1306/P1501
	P1500
pc 27	P1008/P1007
pc 28	P1019/P1018
	P1901



André JACQUES Perfect-Product rue de la Libération 6 B-4160 Anthisnes
 tél:0032(0)4 3836598 fax:0032(0)4 3837398 www.pp-2cv.be